

# Relatório Analítico dos Investimentos

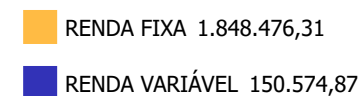
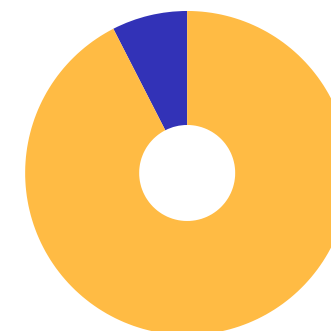
em junho, 2º trimestre e 1º semestre de 2021

**Carteira consolidada de investimentos - base (Junho / 2021)**

Produto / Fundo	Resgate	Carência	Saldo	Particip. S/ Total	Cotistas	% S/ PL do Fundo	Enquadramento
BB IDKA 2 TÍTULOS PÚBLICOS FI RENDA FIXA PREVIDE...	D+1	Não há	441.257,57	22,07%	992	0,00%	Artigo 7º, Inciso I, Alínea ' b ' '
BB IRF-M 1 TÍTULOS PÚBLICOS FIC RENDA FIXA PREVI...	D+0	Não há	103.802,44	5,19%	1.169	0,00%	Artigo 7º, Inciso I, Alínea ' b ' '
BRADESCO IDKA PRÉ 2 FI RENDA FIXA	D+0	Não há	49.281,99	2,47%	99	0,01%	Artigo 7º, Inciso I, Alínea ' b ' '
CAIXA BRASIL GESTÃO ESTRATÉGICA FIC RENDA FIXA	D+0	Não há	437.785,10	21,90%	974	0,00%	Artigo 7º, Inciso I, Alínea ' b ' '
CAIXA BRASIL IMA-B 5 TÍTULOS PÚBLICOS FI RENDA F...	D+0	Não há	121.792,75	6,09%	1.007	0,00%	Artigo 7º, Inciso I, Alínea ' b ' '
CAIXA BRASIL IMA-B 5+ TÍTULOS PÚBLICOS FI RENDA ...	D+0	Não há	94.901,58	4,75%	310	0,01%	Artigo 7º, Inciso I, Alínea ' b ' '
CAIXA BRASIL IRF-M 1 TÍTULOS PÚBLICOS FI RENDA F...	D+0	Não há	47.646,26	2,38%	1.309	0,00%	Artigo 7º, Inciso I, Alínea ' b ' '
SANTANDER IRF-M 1 PRO FIC RENDA FIXA	D+1	Não há	298.174,07	14,92%	27	0,62%	Artigo 7º, Inciso I, Alínea ' b ' '
BRADESCO ALOCAÇÃO DINÂMICA FIC RENDA FIXA	D+4	Não há	125.881,98	6,30%	196	0,01%	Artigo 7º, Inciso IV, Alínea ' a ' '
BRADESCO FEDERAL EXTRA FI RENDA FIXA REFERENCIAD...	D+0	Não há	60.823,34	3,04%	407	0,00%	Artigo 7º, Inciso IV, Alínea ' a ' '
BRADESCO PREMIUM FI RENDA FIXA REFERENCIADO DI	D+0	Não há	5.724,09	0,29%	185	0,00%	Artigo 7º, Inciso IV, Alínea ' a ' '
LME REC IPCA FIDC MULTISSETORIAL SÊNIOR 1	D+1260	90 dias	61.405,14	3,07%	70	0,09%	Artigo 7º, Inciso VII, Alínea ' a ' '
CAIXA AÇÕES MULTIGESTOR FIC AÇÕES	D+25	Não há	37.258,09	1,86%	2.355	0,00%	Artigo 8º, Inciso II, Alínea ' a ' '
CAIXA EXPERT VINCI VALOR RPPS FIC AÇÕES	D+23	Não há	41.681,86	2,09%	133	0,00%	Artigo 8º, Inciso II, Alínea ' a ' '
CAIXA BRASIL ESTRATÉGIA LIVRE FIC MULTIMERCADO L...	D+15	Não há	71.634,92	3,58%	126	0,01%	Artigo 8º, Inciso III
<b>Total para cálculo dos limites da Resolução</b>			<b>1.999.051,18</b>				

**Enquadramento e Política de Investimento (RENDA FIXA) - base (Junho / 2021)**

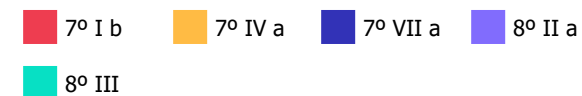
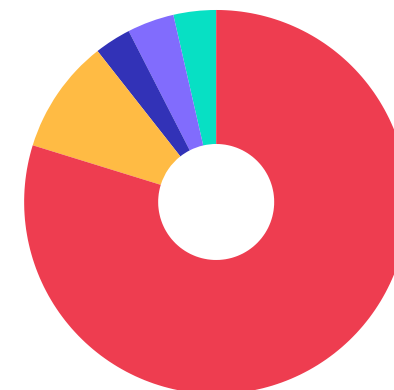
Artigos - Renda Fixa	Resolução	Carteira \$	Carteira	Estratégia de Alocação - 2021			GAP Superior
				Inf	Alvo	Sup	
Artigo 7º, Inciso I, Alínea ' b '	100,00%	1.594.641,76	79,77%	11,32%	55,72%	90,00%	204.504,30
Artigo 7º, Inciso IV, Alínea ' a '	40,00%	192.429,41	9,63%	3,88%	19,38%	40,00%	607.191,06
Artigo 7º, Inciso VII, Alínea ' a '	5,00%	61.405,14	3,07%	0,00%	3,00%	3,00%	-1.433,60
<b>Total Renda Fixa</b>	<b>100,00%</b>	<b>1.848.476,31</b>	<b>92,47%</b>	<b>15,20%</b>	<b>78,10%</b>	<b>133,00%</b>	



**Enquadramento e Política de Investimento (RENDA VARIÁVEL E EXTERIOR) - base (Junho / 2021)**

Artigos - Renda Variável	Resolução	Carteira \$	Carteira	Estratégia de Alocação - 2021			GAP Superior
				Inf	Alvo	Sup	
Artigo 8º, Inciso II, Alínea ' a '	20,00%	78.939,95	3,95%	3,58%	17,91%	20,00%	320.870,29
Artigo 8º, Inciso III	10,00%	71.634,92	3,58%	3,14%	3,14%	10,00%	128.270,20
<b>Total Renda Variável</b>	<b>30,00%</b>	<b>150.574,87</b>	<b>7,53%</b>	<b>6,72%</b>	<b>21,05%</b>	<b>30,00%</b>	

Artigos - Exterior	Resolução	Carteira \$	Carteira	Estratégia de Alocação - Limite - 2021			GAP Superior
				Inferior	Alvo	Superior	
Artigo 9º, Inciso II	10,00%	0,00	0,00%	0,00%	0,43%	5,00%	99.952,56
Artigo 9º, Inciso III	10,00%	0,00	0,00%	0,00%	0,42%	5,00%	99.952,56
<b>Total Exterior</b>	<b>10,00%</b>	<b>0,00</b>	<b>0,00%</b>	<b>0,00%</b>	<b>0,85%</b>	<b>10,00%</b>	



**Enquadramento por Gestores - base (Junho / 2021)**

Gestão	Valor	% S/ Carteira	% S/ PL Gestão
CAIXA DTVM	811.018,70	40,57	-
BB GESTÃO DE RECURSOS DTVM	545.060,01	27,27	0,00
SANTANDER BRASIL ASSET MANAGEM...	298.174,07	14,92	0,00
BRADESCO ASSET MANAGEMENT	241.711,40	12,09	0,00
GRAPHEN INVESTIMENTOS	61.405,14	3,07	0,06
VINCI PARTNERS	41.681,86	2,09	0,00

**Artigo 20º** - O total das aplicações dos recursos do regime próprio de previdência social em fundos de investimento e carteiras administradas não pode exceder a 5% (cinco por cento) do volume total de recursos de terceiros gerido por um mesmo gestor ou por gestoras ligadas ao seu respectivo grupo econômico, assim definido pela CVM em regulamentação específica. (NR) - (Resolução 4963)

**Estratégia de Alocação para os Próximos 5 Anos**

Artigos	Estratégia de Alocação - 2021		Limite Inferior (%)	Limite Superior (%)
	Carteira \$	Carteira %		
Artigo 7º, Inciso I, Alínea ' b '	0,00	0,00	11,32	90,00
Artigo 7º, Inciso IV, Alínea ' a '	0,00	0,00	3,88	40,00
Artigo 7º, Inciso VII, Alínea ' a '	0,00	0,00	0,00	3,00
Artigo 8º, Inciso II, Alínea ' a '	0,00	0,00	17,91	20,00
Artigo 8º, Inciso III	0,00	0,00	3,14	10,00
Artigo 9º, Inciso II	0,00	0,00	0,00	5,00
Artigo 9º, Inciso III	0,00	0,00	0,00	5,00

Retorno dos investimentos e Benchmark's de ativos no mês de Junho/2021 - RENDA FIXA

	Mês	Ano	3M	6M	12M	24M	VaR Mês	Volatilidade 12M
<b>IDKA PRÉ 2 ANOS (Benchmark)</b>	0,03%	-1,98%	0,88%	-1,98%	-0,24%	11,58%	-	-
BRADESCO IDKA PRÉ 2 FI RENDA FIXA	0,02%	-2,17%	0,81%	-2,17%	-0,57%	10,84%	1,31%	0,03%
<b>IDKA IPCA 2 Anos (Benchmark)</b>	-0,32%	1,87%	1,91%	1,87%	7,06%	16,45%	-	-
BB IDKA 2 TÍTULOS PÚBLICOS FI RENDA FIXA PREVIDENCIÁRIO	-0,09%	1,42%	1,42%	1,42%	6,38%	15,08%	1,36%	0,02%
<b>IPCA + 7,00% ao ano (Benchmark)</b>	1,10%	7,25%	3,39%	7,25%	15,90%	26,69%	-	-
LME REC IPCA FIDC MULTISSETORIAL SÊNIOR 1	0,12%	-2,10%	0,50%	-2,10%	-3,88%	-7,96%	-	0,04%
<b>IMA-B 5+ (Benchmark)</b>	0,83%	-2,55%	2,69%	-2,55%	8,52%	10,66%	-	-
CAIXA BRASIL IMA-B 5+ TÍTULOS PÚBLICOS FI RENDA FIXA LP	0,77%	-2,66%	2,63%	-2,66%	8,33%	10,03%	3,45%	0,13%
<b>IRF-M 1 (Benchmark)</b>	0,21%	0,81%	0,68%	0,81%	2,04%	8,17%	-	-
SANTANDER IRF-M 1 PRO FIC RENDA FIXA	0,17%	0,59%	0,60%	0,59%	1,47%	7,02%	0,15%	0,00%
BB IRF-M 1 TÍTULOS PÚBLICOS FIC RENDA FIXA PREVIDENCIÁRIO	0,18%	0,66%	0,60%	0,66%	1,65%	7,46%	0,16%	0,00%
CAIXA BRASIL IRF-M 1 TÍTULOS PÚBLICOS FI RENDA FIXA	0,19%	0,70%	0,64%	0,70%	1,82%	7,71%	0,16%	0,00%
<b>IMA-B 5 (Benchmark)</b>	-0,13%	1,29%	1,44%	1,29%	6,07%	15,42%	-	-
CAIXA BRASIL IMA-B 5 TÍTULOS PÚBLICOS FI RENDA FIXA LP	-0,15%	1,15%	1,39%	1,15%	5,77%	14,78%	1,53%	0,02%

**Retorno dos investimentos e Benchmark's de ativos no mês de Junho/2021 - RENDA FIXA**

	Mês	Ano	3M	6M	12M	24M	VaR Mês	Volatilidade 12M
<b>Selic (Benchmark)</b>	0,31%	1,28%	0,79%	1,28%	2,28%	6,98%	-	-
BRADESCO FEDERAL EXTRA FI RENDA FIXA REFERENCIADO DI	0,31%	1,15%	0,72%	1,15%	1,89%	6,38%	0,01%	0,00%
<b>CDI (Benchmark)</b>	0,31%	1,28%	0,79%	1,28%	2,28%	6,98%	-	-
BRADESCO PREMIUM FI RENDA FIXA REFERENCIADO DI	0,35%	1,45%	0,89%	1,45%	2,42%	6,41%	0,03%	0,00%
<b>IPCA (Benchmark)</b>	0,53%	3,77%	1,68%	3,77%	8,35%	10,66%	-	-
BRADESCO ALOCAÇÃO DINÂMICA FIC RENDA FIXA	0,33%	-0,80%	1,29%	-0,80%	2,01%	8,38%	1,16%	0,04%
CAIXA BRASIL GESTÃO ESTRATÉGICA FIC RENDA FIXA	0,00%	0,72%	0,90%	0,72%	2,68%	12,77%	0,97%	0,02%

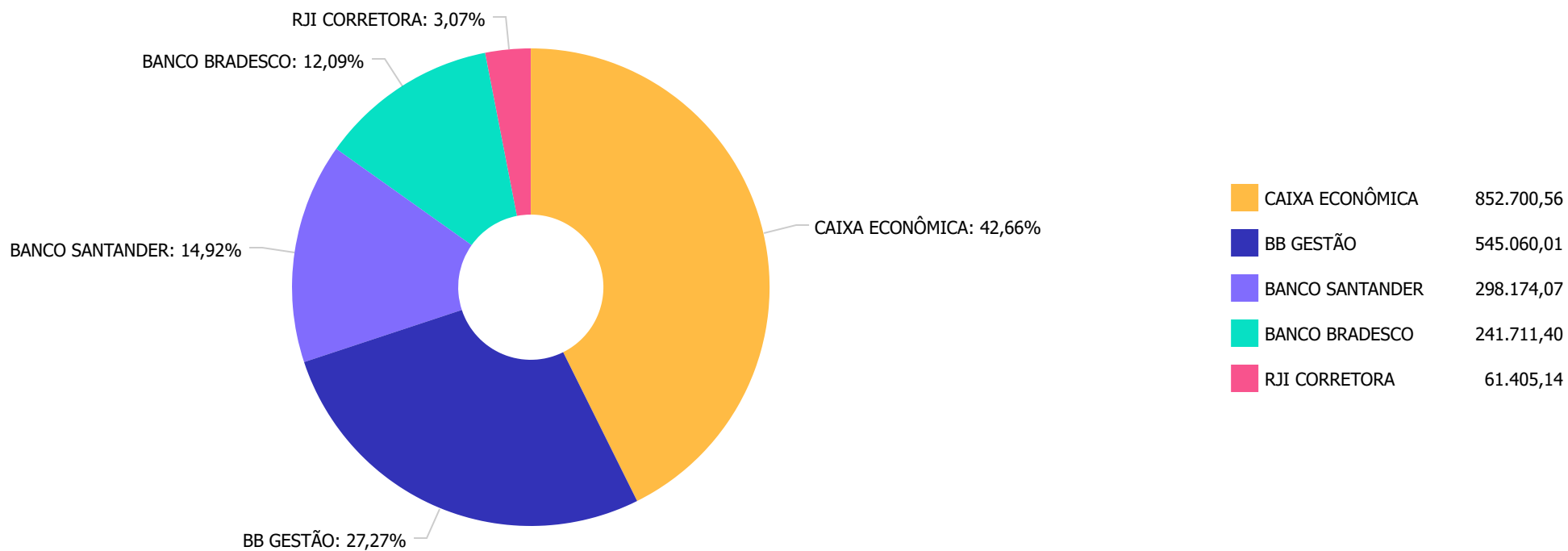


Retorno dos investimentos e Benchmark's de ativos no mês de Junho/2021 - RENDA VARIÁVEL

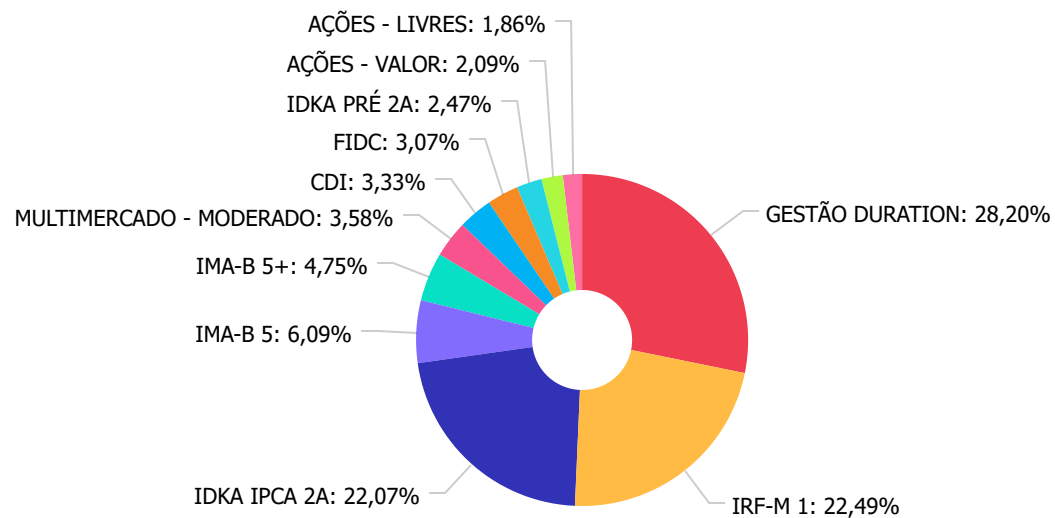
	Mês	Ano	3M	6M	12M	24M	VaR Mês	Volatilidade 12M
<b>Ibovespa (Benchmark)</b>	0,46%	6,54%	8,72%	6,54%	33,40%	25,59%	-	-
CAIXA EXPERT VINCI VALOR RPPS FIC AÇÕES	-0,48%	5,60%	8,51%	5,60%	28,59%	35,83%	5,47%	0,21%
CAIXA AÇÕES MULTIGESTOR FIC AÇÕES	1,66%	7,83%	10,35%	7,83%	27,85%	34,45%	4,45%	0,20%
<b>CDI (Benchmark)</b>	0,31%	1,28%	0,79%	1,28%	2,28%	6,98%	-	-
CAIXA BRASIL ESTRATÉGIA LIVRE FIC MULTIMERCADO LP	0,00%	3,36%	1,94%	3,36%	8,30%	-	0,80%	0,05%



Distribuição dos ativos por Administradores - base (Junho / 2021)



**Distribuição dos ativos por Sub-Segmentos - base (Junho / 2021)**

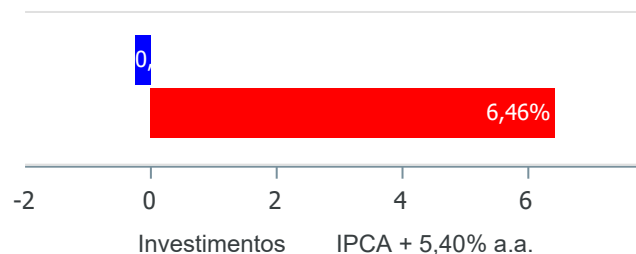


■ GESTÃO DURATION	563.667,08	■ IRF-M 1	449.622,77	■ IDKA IPCA 2A	441.257,57	■ IMA-B 5	121.792,75
■ IMA-B 5+	94.901,58	■ MULTIMERCADO - MODERADO	71.634,92	■ CDI	66.547,43	■ FIDC	61.405,14
■ IDKA PRÉ 2A	49.281,99	■ AÇÕES - VALOR	41.681,86	■ AÇÕES - LIVRES	37.258,09		

**Retorno e Meta de Rentabilidade acumulados no ano de 2021**

Mês	Saldo Anterior	Aplicações	Resgates	Saldo no Mês	Retorno	Retorno Acum	Retorno Mês	Retorno Acum	Meta Mês	Meta Acum	Gap Acum	VaR
Janeiro	2.843.632,81	147.426,69	769.000,00	2.205.758,20	-16.301,30	-16.301,30	-0,57%	-0,57%	0,67%	0,67%	-85,65%	1,52%
Fevereiro	2.205.758,20	515.000,00	430.000,00	2.269.250,05	-21.508,15	-37.809,45	-0,94%	-1,51%	1,24%	1,92%	-78,59%	1,57%
Março	2.269.250,05	302.849,75	430.000,00	2.141.510,89	-588,91	-38.398,36	-0,03%	-1,53%	1,42%	3,36%	-45,61%	1,89%
Abril	2.141.510,89	332.915,64	429.238,24	2.059.444,09	14.255,80	-24.142,56	0,67%	-0,88%	0,73%	4,11%	-21,31%	1,11%
Mai	2.059.444,09	652.500,00	430.206,12	2.297.033,23	15.295,26	-8.847,30	0,67%	-0,21%	1,27%	5,44%	-3,90%	1,25%
Junho	2.297.033,23	302.653,08	600.000,00	1.999.051,18	-635,13	-9.482,43	-0,03%	-0,24%	0,97%	6,46%	-3,71%	1,17%

**Investimentos x Meta de Rentabilidade**

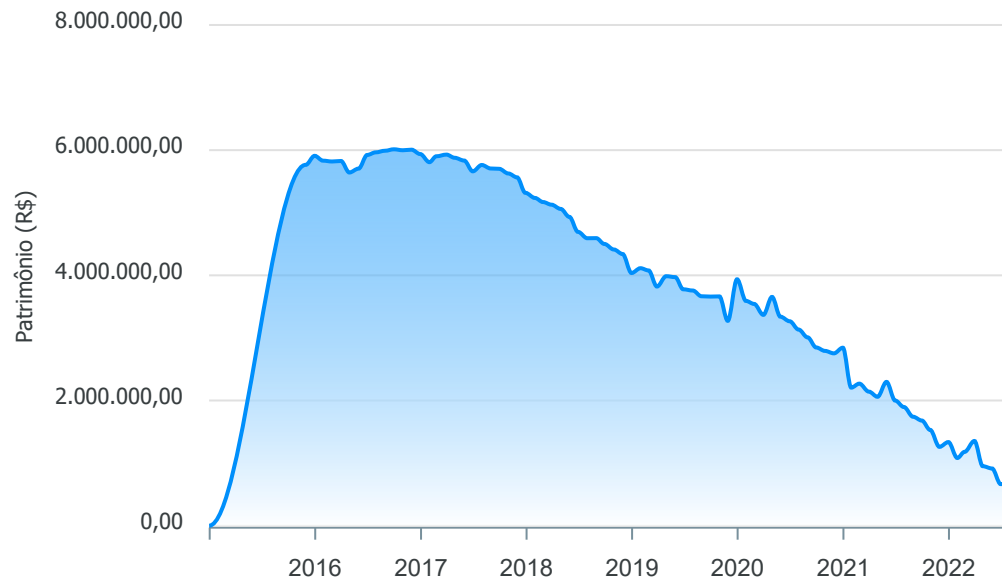




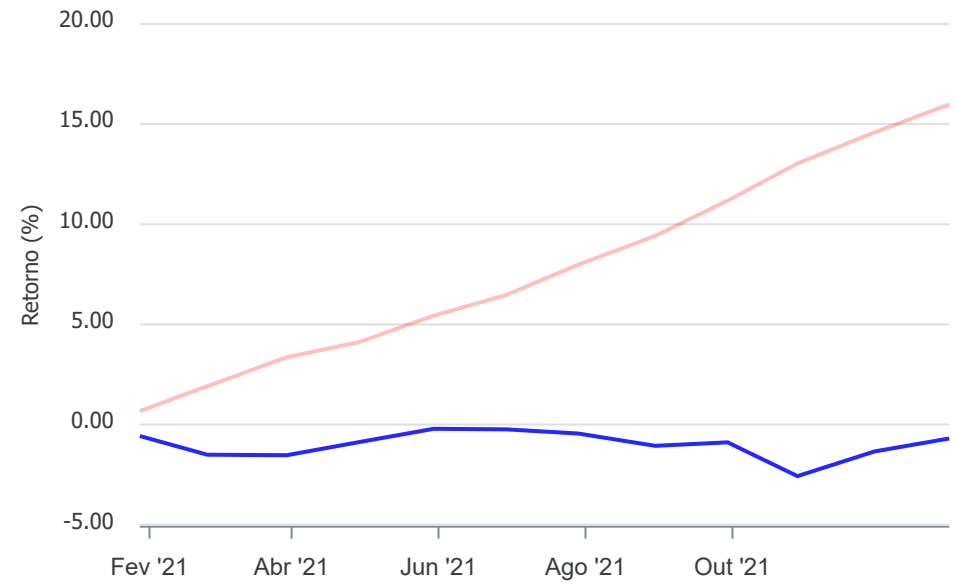
Gráficos ilustrativos de Evolução Patrimonial e indicadores

ANO 36M

Evolução do Patrimônio



Comparativo



Investimentos Meta de Rentabilidade  CDI  IMA-B

IMA-B 5  IMA-B 5+  IMA Geral  IRF-M  IRF-M 1

IRF-M 1+  Ibovespa  IBX  SMLL  IDIV

Investimentos Meta de Rentabilidade  CDI  IMA-B

IMA-B 5

IMA-B 5+  IMA Geral  IRF-M  IRF-M 1  IRF-M 1+

Ibovespa  IBX  SMLL  IDIV

Retorno dos Investimentos após as movimentações (aplicações e resgates) no mês de Junho/2021

FUNDOS DE RENDA FIXA

Ativos Renda Fixa	Saldo Anterior	Aplicações	Resgates	Saldo Atual	Retorno (R\$)	Retorno (%)	(%) Instit	Var - Mês
CAIXA BRASIL IMA-B 5+ TÍTULOS PÚBLICOS FI RENDA FI...	94.174,41	0,00	0,00	94.901,58	727,17	0,77%	0,77%	3,45%
BRADESCO PREMIUM FI RENDA FIXA REFERENCIADO DI	5.703,97	0,00	0,00	5.724,09	20,12	0,35%	0,35%	0,03%
BRADESCO ALOCAÇÃO DINÂMICA FIC RENDA FIXA	125.466,76	0,00	0,00	125.881,98	415,22	0,33%	0,33%	1,16%
BRADESCO FEDERAL EXTRA FI RENDA FIXA REFERENCIADO ...	60.636,55	0,00	0,00	60.823,34	186,79	0,31%	0,31%	0,01%
CAIXA BRASIL IRF-M 1 TÍTULOS PÚBLICOS FI RENDA FIX...	47.556,56	0,00	0,00	47.646,26	89,70	0,19%	0,19%	0,16%
BB IRF-M 1 TÍTULOS PÚBLICOS FIC RENDA FIXA PREVIDE...	103.615,88	0,00	0,00	103.802,44	186,56	0,18%	0,18%	0,16%
SANTANDER IRF-M 1 PRO FIC RENDA FIXA	295.029,03	2.653,08	0,00	298.174,07	491,96	0,17%	0,17%	0,15%
LME REC IPCA FIDC MULTISSETORIAL SÊNIOR 1	61.362,74	0,00	0,00	61.405,14	42,40	0,07%	-	-
CAIXA BRASIL GESTÃO ESTRATÉGICA FIC RENDA FIXA	437.798,30	0,00	0,00	437.785,10	-13,20	0,00%	0,00%	0,97%
BB IDKA 2 TÍTULOS PÚBLICOS FI RENDA FIXA PREVIDENC...	441.670,57	0,00	0,00	441.257,57	-413,00	-0,09%	-0,09%	1,36%
CAIXA BRASIL IMA-B 5 TÍTULOS PÚBLICOS FI RENDA FIX...	121.975,36	0,00	0,00	121.792,75	-182,61	-0,15%	-0,15%	1,53%
BRADESCO IDKA PRÉ 2 FI RENDA FIXA	351.879,58	300.000,00	600.000,00	49.281,99	-2.597,59	-0,40%	0,02%	1,31%
<b>Total Renda Fixa</b>	<b>2.146.869,71</b>	<b>302.653,08</b>	<b>600.000,00</b>	<b>1.848.476,31</b>	<b>-1.046,48</b>	<b>-0,05%</b>		<b>1,02%</b>



Retorno dos Investimentos após as movimentações (aplicações e resgates) no mês de Junho/2021

FUNDOS DE RENDA VARIÁVEL

Ativos Renda Variável	Saldo Anterior	Aplicações	Resgates	Saldo Atual	Retorno (R\$)	Retorno (%)	(%) Instit	Var - Mês
CAIXA AÇÕES MULTIGESTOR FIC AÇÕES	36.650,40	0,00	0,00	37.258,09	607,69	1,66%	1,66%	4,45%
CAIXA BRASIL ESTRATÉGIA LIVRE FIC MULTIMERCADO LP	71.631,85	0,00	0,00	71.634,92	3,07	0,00%	0,00%	0,80%
CAIXA EXPERT VINCI VALOR RPPS FIC AÇÕES	41.881,27	0,00	0,00	41.681,86	-199,41	-0,48%	-0,48%	5,47%
<b>Total Renda Variável</b>	<b>150.163,52</b>	<b>0,00</b>	<b>0,00</b>	<b>150.574,87</b>	<b>411,35</b>	<b>0,27%</b>		<b>2,99%</b>

**Retorno dos Investimentos após as movimentações (aplicações e resgates) no 2º Trimestre/2021**

**FUNDOS DE RENDA FIXA**

Ativos Renda Fixa	Saldo Anterior	Aplicações	Resgates	Saldo Atual	Retorno (R\$)	Retorno (%)	(%) Instit
BB IDKA 2 TÍTULOS PÚBLICOS FI RENDA FIXA PREVIDENC...	435.072,98	0,00	0,00	441.257,57	6.184,59	1,42%	1,42%
CAIXA BRASIL GESTÃO ESTRATÉGICA FIC RENDA FIXA	433.872,61	0,00	0,00	437.785,10	3.912,49	0,90%	0,90%
CAIXA BRASIL IMA-B 5+ TÍTULOS PÚBLICOS FI RENDA FI...	241.876,11	0,00	150.000,00	94.901,58	3.025,47	1,25%	2,63%
SANTANDER IRF-M 1 PRO FIC RENDA FIXA	291.347,79	5.068,72	0,00	298.174,07	1.757,56	0,59%	0,60%
CAIXA BRASIL IMA-B 5 TÍTULOS PÚBLICOS FI RENDA FIX...	120.129,22	0,00	0,00	121.792,75	1.663,53	1,38%	1,38%
BRDESCO ALOCAÇÃO DINÂMICA FIC RENDA FIXA	124.274,66	0,00	0,00	125.881,98	1.607,32	1,29%	1,29%
BRDESCO FEDERAL EXTRA FI RENDA FIXA REFERENCIADO ...	0,00	250.000,00	190.000,00	60.823,34	823,34	0,33%	0,72%
BB IRF-M 1 TÍTULOS PÚBLICOS FIC RENDA FIXA PREVIDE...	103.181,41	0,00	0,00	103.802,44	621,03	0,60%	0,60%
CAIXA BRASIL IRF-M 1 TÍTULOS PÚBLICOS FI RENDA FIX...	147.174,73	0,00	100.000,00	47.646,26	471,53	0,32%	0,64%
BRDESCO IDKA PRÉ 2 FI RENDA FIXA	35.355,38	1.033.000,00	1.019.444,36	49.281,99	370,97	0,03%	0,81%
LME REC IPCA FIDC MULTISSETORIAL SÊNIOR 1	61.102,26	0,00	0,00	61.405,14	302,88	0,50%	0,50%
BRDESCO PREMIUM FI RENDA FIXA REFERENCIADO DI	5.673,36	0,00	0,00	5.724,09	50,73	0,89%	0,89%
<b>Total Renda Fixa</b>	<b>1.999.060,51</b>	<b>1.288.068,72</b>	<b>1.459.444,36</b>	<b>1.848.476,31</b>	<b>20.791,44</b>	<b>0,63%</b>	

Retorno dos Investimentos após as movimentações (aplicações e resgates) no 2º Trimestre/2021

FUNDOS DE RENDA VARIÁVEL

Ativos Renda Variável	Saldo Anterior	Aplicações	Resgates	Saldo Atual	Retorno (R\$)	Retorno (%)	(%) Instit
CAIXA AÇÕES MULTIGESTOR FIC AÇÕES	33.765,20	0,00	0,00	37.258,09	3.492,89	10,34%	10,34%
CAIXA EXPERT VINCI VALOR RPPS FIC AÇÕES	38.411,86	0,00	0,00	41.681,86	3.270,00	8,51%	8,51%
CAIXA BRASIL ESTRATÉGIA LIVRE FIC MULTIMERCADO LP	70.273,32	0,00	0,00	71.634,92	1.361,60	1,94%	1,94%
<b>Total Renda Variável</b>	<b>142.450,38</b>	<b>0,00</b>	<b>0,00</b>	<b>150.574,87</b>	<b>8.124,49</b>	<b>5,70%</b>	



Retorno dos Investimentos após as movimentações (aplicações e resgates) no 1º Semestre/2021

FUNDOS DE RENDA FIXA

Ativos Renda Fixa	Saldo Anterior	Aplicações	Resgates	Saldo Atual	Retorno (R\$)	Retorno (%)	(%) Instit
BB IDKA 2 TÍTULOS PÚBLICOS FI RENDA FIXA PREVIDENC...	435.088,52	0,00	0,00	441.257,57	6.169,05	1,42%	1,42%
CAIXA BRASIL GESTÃO ESTRATÉGICA FIC RENDA FIXA	434.667,10	0,00	0,00	437.785,10	3.118,00	0,72%	0,72%
SANTANDER IRF-M 1 PRO FIC RENDA FIXA	285.639,24	10.795,77	0,00	298.174,07	1.739,06	0,59%	0,59%
CAIXA BRASIL IMA-B 5 TÍTULOS PÚBLICOS FI RENDA FIX...	120.402,78	0,00	0,00	121.792,75	1.389,97	1,15%	1,15%
BRADESCO FEDERAL EXTRA FI RENDA FIXA REFERENCIADO ...	0,00	250.000,00	190.000,00	60.823,34	823,34	0,33%	1,15%
BB IRF-M 1 TÍTULOS PÚBLICOS FIC RENDA FIXA PREVIDE...	103.127,31	0,00	0,00	103.802,44	675,13	0,65%	0,65%
CAIXA BRASIL IRF-M 1 TÍTULOS PÚBLICOS FI RENDA FIX...	417.178,09	0,00	370.000,00	47.646,26	468,17	0,11%	0,70%
BRADESCO PREMIUM FI RENDA FIXA REFERENCIADO DI	5.642,48	0,00	0,00	5.724,09	81,61	1,45%	1,45%
LME REC IPCA FIDC MULTISSETORIAL SÊNIOR 1	62.879,45	0,00	0,00	61.405,14	-1.474,31	-2,34%	-2,10%
BRADESCO ALOCAÇÃO DINÂMICA FIC RENDA FIXA	357.678,46	22.122,70	250.000,00	125.881,98	-3.919,18	-1,03%	-0,80%
CAIXA BRASIL IMA-B 5+ TÍTULOS PÚBLICOS FI RENDA FI...	331.613,88	0,00	225.000,00	94.901,58	-11.712,30	-3,53%	-2,65%
BRADESCO IDKA PRÉ 2 FI RENDA FIXA	289.715,50	1.825.426,69	2.053.444,36	49.281,99	-12.415,84	-0,59%	-2,17%
<b>Total Renda Fixa</b>	<b>2.843.632,81</b>	<b>2.108.345,16</b>	<b>3.088.444,36</b>	<b>1.848.476,31</b>	<b>-15.057,30</b>	<b>-0,30%</b>	



Retorno dos Investimentos após as movimentações (aplicações e resgates) no 1º Semestre/2021

FUNDOS DE RENDA VARIÁVEL

Ativos Renda Variável	Saldo Anterior	Aplicações	Resgates	Saldo Atual	Retorno (R\$)	Retorno (%)	(%) Instit
CAIXA AÇÕES MULTIGESTOR FIC AÇÕES	0,00	35.000,00	0,00	37.258,09	2.258,09	6,45%	7,83%
CAIXA EXPERT VINCI VALOR RPPS FIC AÇÕES	0,00	40.000,00	0,00	41.681,86	1.681,86	4,20%	5,60%
CAIXA BRASIL ESTRATÉGIA LIVRE FIC MULTIMERCADO LP	0,00	70.000,00	0,00	71.634,92	1.634,92	2,34%	3,36%
<b>Total Renda Variável</b>	<b>0,00</b>	<b>145.000,00</b>	<b>0,00</b>	<b>150.574,87</b>	<b>5.574,87</b>	<b>3,84%</b>	

## Disclaimer

Este documento (caracterizado como relatório, parecer ou análise) foi preparado para uso exclusivo do destinatário, não podendo ser reproduzido ou distribuído por este a qualquer pessoa sem expressa autorização da empresa. As informações aqui contidas são somente com o objetivo de prover informações e não representa, em nenhuma hipótese, uma oferta de compra e venda ou solicitação de compra e venda de qualquer valor mobiliário ou instrumento financeiro. Trata-se apenas uma OPINIÃO que reflete o momento da análise e são consubstanciadas em informações coletadas em fontes públicas e que julgamos confiáveis.

A utilização destas informações em suas tomadas de decisão e consequentes perdas e ganhos não nos torna responsáveis diretos. As informações aqui contidas não representam garantia de exatidão das informações prestadas ou julgamento sobre a qualidade delas, e não devem ser consideradas como tais.

As informações deste documento estão em consonância com as informações sobre os produtos mencionados, entretanto não substituem seus materiais oficiais, como regulamentos, prospectos de divulgação e outros. É recomendada a leitura cuidadosa destes materiais, com especial atenção para as cláusulas relativas ao objetivo, aos riscos e à política de investimento dos produtos. Todas as informações podem ser obtidas com o responsável pela distribuição, gestão ou no site da CVM (Comissão de Valores Mobiliários).

Sua elaboração buscou atender os objetivos de investimentos do cliente, considerando a sua situação financeira e seu perfil.

A rentabilidade obtida no passado não representa garantia de rentabilidade futura e os produtos estruturados e/ou de longo prazo possuem, além da volatilidade, riscos associados à sua carteira de crédito e estruturação. Os riscos inerentes aos diversos tipos de operações com valores mobiliários de bolsa, balcão, nos mercados de liquidação futura e de derivativos, podem resultar em perdas aos investimentos realizados, bem como o inverso proporcionalmente. Todos e qualquer outro valor exibido está representado em Real (BRL) e para os cálculos, foram utilizadas observações diárias, sendo sua fonte o Sistema Quantum Axis e a CVM.

A contratação de empresa de consultoria de valores mobiliários para a emissão deste documento não assegura ou sugere a existência de garantia de resultados futuros ou a isenção de risco. Cabe a consultoria de valores mobiliários a prestação dos serviços de orientação, recomendação e aconselhamento, de forma profissional, independente e individualizada, sobre investimentos no mercado de valores mobiliários, cuja adoção e implementação sejam exclusivas do cliente.

Na apuração do cálculo de rentabilidade da carteira de investimentos são considerados os recursos descritos no art. 6º da Resolução CMN nº 4.963/2021, provenientes do recolhimento das alíquotas de contribuição dos servidores, exclusivamente com finalidade previdenciária, excluindo qualquer tipo de recurso recebidos com finalidade administrativa, em consonância com a Portaria nº 402/2008, art. 15, inciso III, alínea "a".

Os RPPS devem estar adequados às normativas pertinentes e principalmente a Portaria nº 519, de 24 de agosto de 2011 e suas alterações, além da Resolução CMN nº 4.963 de 25 de novembro de 2021 e suas alterações, que dispõem sobre as aplicações dos recursos financeiros dos Regimes Próprios de Previdência Social, instituídos pela União, Estados, Distrito Federal e Municípios e dá outras providências.