

Relatório Analítico dos Investimentos

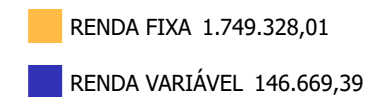
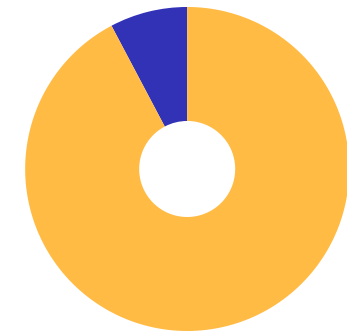
em julho de 2021

Carteira consolidada de investimentos - base (Julho / 2021)

| Produto / Fundo | Resgate | Carência | Saldo | Particip. S/ Total | Cotistas | % S/ PL do Fundo | Enquadramento |
|---|---------|----------|---------------------|--------------------|----------|------------------|-------------------------------------|
| BB IDKA 2 TÍTULOS PÚBLICOS FI RENDA FIXA PREVIDE... | D+1 | Não há | 342.234,05 | 18,05% | 1.007 | 0,00% | Artigo 7º, Inciso I, Alínea ' b ' |
| BB IRF-M 1 TÍTULOS PÚBLICOS FIC RENDA FIXA PREVI... | D+0 | Não há | 103.973,03 | 5,48% | 1.154 | 0,00% | Artigo 7º, Inciso I, Alínea ' b ' |
| BRADESCO IDKA PRÉ 2 FI RENDA FIXA | D+0 | Não há | 149.260,49 | 7,87% | 95 | 0,04% | Artigo 7º, Inciso I, Alínea ' b ' |
| CAIXA BRASIL GESTÃO ESTRATÉGICA FIC RENDA FIXA | D+0 | Não há | 335.674,01 | 17,70% | 984 | 0,00% | Artigo 7º, Inciso I, Alínea ' b ' |
| CAIXA BRASIL IMA-B 5 TÍTULOS PÚBLICOS FI RENDA F... | D+0 | Não há | 121.809,68 | 6,42% | 1.014 | 0,00% | Artigo 7º, Inciso I, Alínea ' b ' |
| CAIXA BRASIL IMA-B 5+ TÍTULOS PÚBLICOS FI RENDA ... | D+0 | Não há | 94.175,70 | 4,97% | 313 | 0,01% | Artigo 7º, Inciso I, Alínea ' b ' |
| CAIXA BRASIL IRF-M 1 TÍTULOS PÚBLICOS FI RENDA F... | D+0 | Não há | 47.725,58 | 2,52% | 1.303 | 0,00% | Artigo 7º, Inciso I, Alínea ' b ' |
| SANTANDER IRF-M 1 PRO FIC RENDA FIXA | D+1 | Não há | 300.375,52 | 15,84% | 26 | 0,79% | Artigo 7º, Inciso I, Alínea ' b ' |
| BRADESCO ALOCAÇÃO DINÂMICA FIC RENDA FIXA | D+4 | Não há | 125.629,99 | 6,63% | 197 | 0,01% | Artigo 7º, Inciso IV, Alínea ' a ' |
| BRADESCO FEDERAL EXTRA FI RENDA FIXA REFERENCIAD... | D+0 | Não há | 61.052,17 | 3,22% | 415 | 0,00% | Artigo 7º, Inciso IV, Alínea ' a ' |
| BRADESCO PREMIUM FI RENDA FIXA REFERENCIADO DI | D+0 | Não há | 5.746,27 | 0,30% | 192 | 0,00% | Artigo 7º, Inciso IV, Alínea ' a ' |
| LME REC IPCA FIDC MULTISSETORIAL SÊNIOR 1 | D+1260 | 90 dias | 61.671,52 | 3,25% | 70 | 0,09% | Artigo 7º, Inciso VII, Alínea ' a ' |
| CAIXA AÇÕES MULTIGESTOR FIC AÇÕES | D+25 | Não há | 35.465,95 | 1,87% | 2.359 | 0,00% | Artigo 8º, Inciso II, Alínea ' a ' |
| CAIXA EXPERT VINCI VALOR RPPS FIC AÇÕES | D+23 | Não há | 39.901,27 | 2,10% | 138 | 0,00% | Artigo 8º, Inciso II, Alínea ' a ' |
| CAIXA BRASIL ESTRATÉGIA LIVRE FIC MULTIMERCADO L... | D+15 | Não há | 71.302,17 | 3,76% | 128 | 0,01% | Artigo 8º, Inciso III |
| Total para cálculo dos limites da Resolução | | | 1.895.997,40 | | | | |

Enquadramento e Política de Investimento (RENDA FIXA) - base (Julho / 2021)


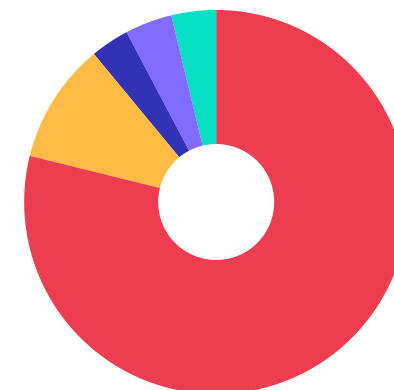
| Artigos - Renda Fixa | Resolução | Carteira \$ | Carteira | Estratégia de Alocação - 2021 | | | GAP Superior |
|-------------------------------------|----------------|---------------------|---------------|-------------------------------|---------------|----------------|--------------|
| | | | | Inf | Alvo | Sup | |
| Artigo 7º, Inciso I, Alínea ' b ' | 100,00% | 1.495.228,06 | 78,86% | 11,32% | 55,72% | 90,00% | 211.169,60 |
| Artigo 7º, Inciso IV, Alínea ' a ' | 40,00% | 192.428,43 | 10,15% | 3,88% | 19,38% | 40,00% | 565.970,53 |
| Artigo 7º, Inciso VII, Alínea ' a ' | 5,00% | 61.671,52 | 3,25% | 0,00% | 3,00% | 3,00% | -4.791,60 |
| Total Renda Fixa | 100,00% | 1.749.328,01 | 92,26% | 15,20% | 78,10% | 133,00% | |



Enquadramento e Política de Investimento (RENDA VARIÁVEL E EXTERIOR) - base (Julho / 2021)

| Artigos - Renda Variável | Resolução | Carteira \$ | Carteira | Estratégia de Alocação - 2021 | | | GAP Superior |
|----------------------------------|---------------|-------------------|--------------|-------------------------------|---------------|---------------|--------------|
| | | | | Inf | Alvo | Sup | |
| Artigo 8º, Inciso II, Alínea 'a' | 20,00% | 75.367,22 | 3,98% | 3,58% | 17,91% | 20,00% | 303.832,26 |
| Artigo 8º, Inciso III | 10,00% | 71.302,17 | 3,76% | 3,14% | 3,14% | 10,00% | 118.297,57 |
| Total Renda Variável | 30,00% | 146.669,39 | 7,74% | 6,72% | 21,05% | 30,00% | |

| Artigos - Exterior | Resolução | Carteira \$ | Carteira | Estratégia de Alocação - Limite - 2021 | | | GAP Superior |
|-----------------------|---------------|-------------|--------------|--|--------------|---------------|--------------|
| | | | | Inferior | Alvo | Superior | |
| Artigo 9º, Inciso II | 10,00% | 0,00 | 0,00% | 0,00% | 0,43% | 5,00% | 94.799,87 |
| Artigo 9º, Inciso III | 10,00% | 0,00 | 0,00% | 0,00% | 0,42% | 5,00% | 94.799,87 |
| Total Exterior | 10,00% | 0,00 | 0,00% | 0,00% | 0,85% | 10,00% | |



Enquadramento por Gestores - base (Julho / 2021)

| Gestão | Valor | % S/ Carteira | % S/ PL Gestão |
|-----------------------------------|------------|---------------|----------------|
| CAIXA DTVM | 706.153,09 | 37,24 | - |
| BB GESTÃO DE RECURSOS DTVM | 446.207,08 | 23,53 | 0,00 |
| BRDESCO ASSET MANAGEMENT | 341.688,92 | 18,02 | 0,00 |
| SANTANDER BRASIL ASSET MANAGEM... | 300.375,52 | 15,84 | 0,00 |
| GRAPHEN INVESTIMENTOS | 61.671,52 | 3,25 | 0,02 |
| VINCI PARTNERS | 39.901,27 | 2,10 | 0,00 |

Artigo 20º - O total das aplicações dos recursos do regime próprio de previdência social em fundos de investimento e carteiras administradas não pode exceder a 5% (cinco por cento) do volume total de recursos de terceiros gerido por um mesmo gestor ou por gestoras ligadas ao seu respectivo grupo econômico, assim definido pela CVM em regulamentação específica. (NR) - (Resolução 4963)

Estratégia de Alocação para os Próximos 5 Anos

| Artigos | Estratégia de Alocação - 2021 | | Limite Inferior (%) | Limite Superior (%) |
|-------------------------------------|-------------------------------|------------|---------------------|---------------------|
| | Carteira \$ | Carteira % | | |
| Artigo 7º, Inciso I, Alínea ' b ' | 0,00 | 0,00 | 11,32 | 90,00 |
| Artigo 7º, Inciso IV, Alínea ' a ' | 0,00 | 0,00 | 3,88 | 40,00 |
| Artigo 7º, Inciso VII, Alínea ' a ' | 0,00 | 0,00 | 0,00 | 3,00 |
| Artigo 8º, Inciso II, Alínea ' a ' | 0,00 | 0,00 | 17,91 | 20,00 |
| Artigo 8º, Inciso III | 0,00 | 0,00 | 3,14 | 10,00 |
| Artigo 9º, Inciso II | 0,00 | 0,00 | 0,00 | 5,00 |
| Artigo 9º, Inciso III | 0,00 | 0,00 | 0,00 | 5,00 |

Retorno dos investimentos e Benchmark's de ativos no mês de Julho/2021 - RENDA FIXA

| | Mês | Ano | 3M | 6M | 12M | 24M | VaR Mês | Volatilidade 12M |
|---|--------|--------|--------|--------|--------|--------|---------|------------------|
| IDKA PRÉ 2 ANOS (Benchmark) | -0,65% | -2,61% | -0,64% | -1,76% | -1,76% | 9,57% | - | - |
| BRADESCO IDKA PRÉ 2 FI RENDA FIXA | -0,64% | -2,80% | -0,66% | -1,98% | -2,09% | 8,90% | 1,46% | 0,03% |
| IDKA IPCA 2 Anos (Benchmark) | -0,18% | 1,68% | 0,38% | 1,54% | 5,88% | 15,07% | - | - |
| BB IDKA 2 TÍTULOS PÚBLICOS FI RENDA FIXA PREVIDENCIÁRIO | 0,08% | 1,50% | 0,66% | 1,32% | 5,61% | 14,05% | 0,88% | 0,02% |
| IPCA + 7,00% ao ano (Benchmark) | 1,56% | 8,92% | 4,11% | 8,07% | 16,56% | 27,63% | - | - |
| LME REC IPCA FIDC MULTISSETORIAL SÊNIOR 1 | 0,27% | -1,84% | 0,45% | -1,87% | -3,22% | -8,08% | 0,42% | 0,04% |
| IMA-B 5+ (Benchmark) | -0,76% | -3,29% | 1,44% | -1,63% | 0,34% | 8,18% | - | - |
| CAIXA BRASIL IMA-B 5+ TÍTULOS PÚBLICOS FI RENDA FIXA LP | -0,77% | -3,40% | 1,39% | -1,73% | 0,19% | 7,56% | 3,05% | 0,10% |
| IRF-M 1 (Benchmark) | 0,19% | 1,00% | 0,60% | 0,96% | 1,99% | 7,60% | - | - |
| CAIXA BRASIL IRF-M 1 TÍTULOS PÚBLICOS FI RENDA FIXA | 0,17% | 0,86% | 0,53% | 0,84% | 1,75% | 7,14% | 0,23% | 0,00% |
| SANTANDER IRF-M 1 PRO FIC RENDA FIXA | 0,17% | 0,77% | 0,51% | 0,73% | 1,41% | 6,48% | 0,22% | 0,00% |
| BB IRF-M 1 TÍTULOS PÚBLICOS FIC RENDA FIXA PREVIDENCIÁRIO | 0,16% | 0,82% | 0,52% | 0,79% | 1,58% | 6,89% | 0,23% | 0,00% |
| IMA-B 5 (Benchmark) | 0,03% | 1,31% | 0,59% | 1,21% | 5,06% | 14,34% | - | - |
| CAIXA BRASIL IMA-B 5 TÍTULOS PÚBLICOS FI RENDA FIXA LP | 0,01% | 1,17% | 0,53% | 1,08% | 4,77% | 13,71% | 1,00% | 0,02% |

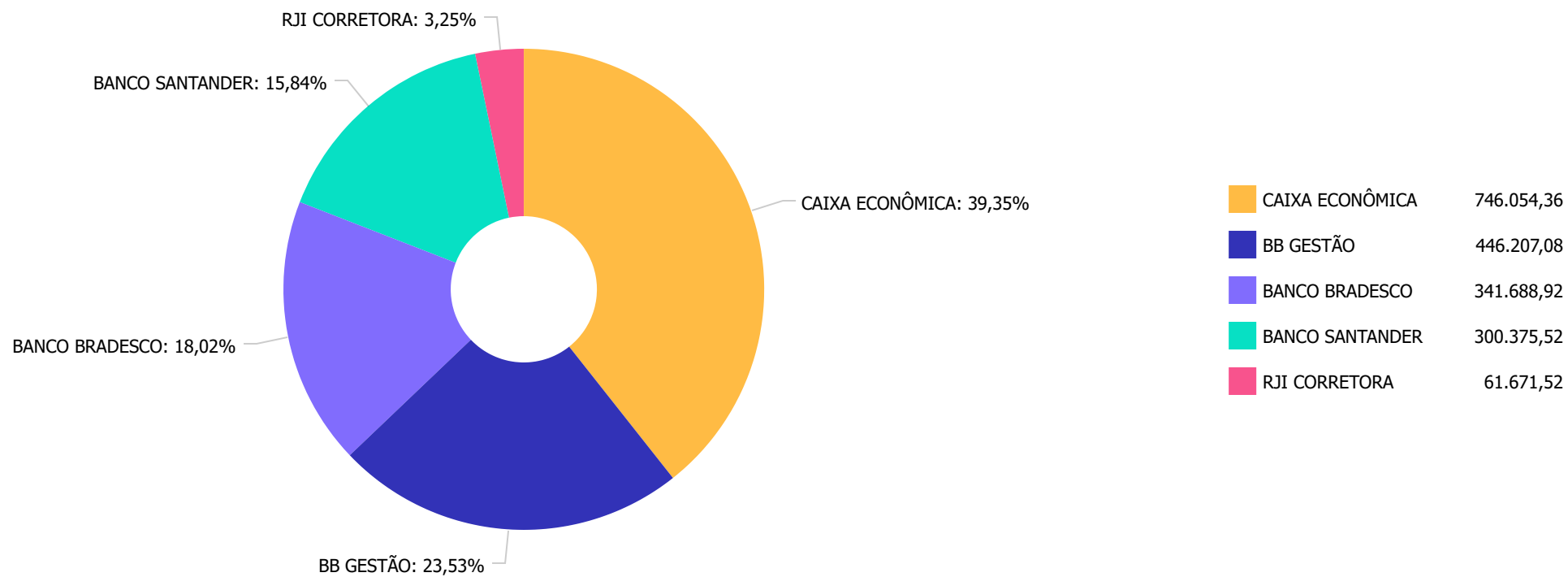
Retorno dos investimentos e Benchmark's de ativos no mês de Julho/2021 - RENDA FIXA

| | Mês | Ano | 3M | 6M | 12M | 24M | VaR Mês | Volatilidade 12M |
|--|--------|--------|--------|--------|-------|--------|---------|------------------|
| Selic (Benchmark) | 0,36% | 1,64% | 0,94% | 1,49% | 2,44% | 6,76% | - | - |
| BRADESCO FEDERAL EXTRA FI RENDA FIXA REFERENCIADO DI | 0,38% | 1,53% | 0,97% | 1,38% | 2,09% | 6,19% | 0,01% | 0,00% |
| CDI (Benchmark) | 0,36% | 1,64% | 0,94% | 1,49% | 2,44% | 6,76% | - | - |
| BRADESCO PREMIUM FI RENDA FIXA REFERENCIADO DI | 0,39% | 1,84% | 1,04% | 1,68% | 2,55% | 6,22% | 0,02% | 0,00% |
| IPCA (Benchmark) | 0,96% | 4,76% | 2,34% | 4,50% | 8,99% | 11,51% | - | - |
| BRADESCO ALOCAÇÃO DINÂMICA FIC RENDA FIXA | -0,20% | -1,00% | 0,56% | -0,42% | 0,10% | 7,17% | 1,03% | 0,03% |
| CAIXA BRASIL GESTÃO ESTRATÉGICA FIC RENDA FIXA | -0,78% | -0,06% | -0,54% | -0,09% | 0,90% | 10,67% | 1,68% | 0,02% |

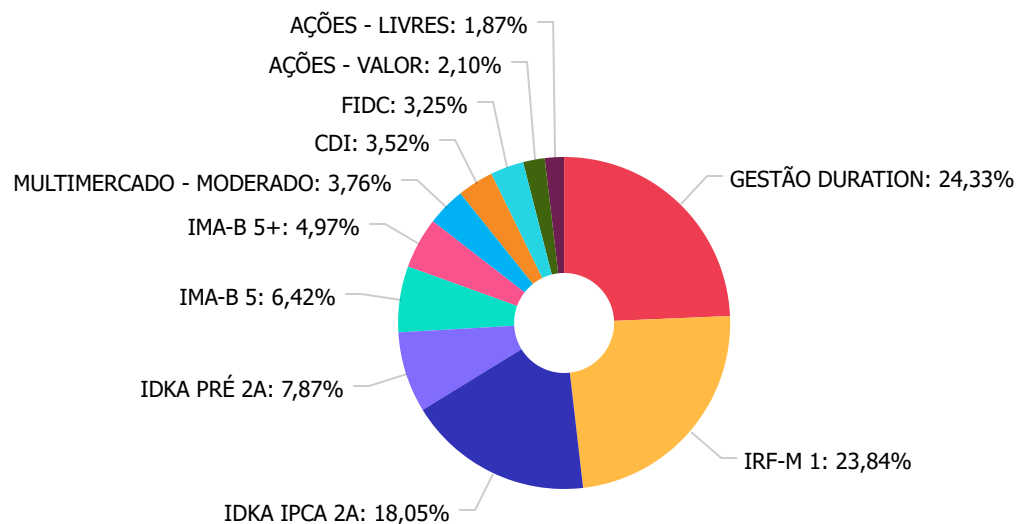
Retorno dos investimentos e Benchmark's de ativos no mês de Julho/2021 - RENDA VARIÁVEL

| | Mês | Ano | 3M | 6M | 12M | 24M | VaR Mês | Volatilidade 12M |
|---|--------|-------|-------|-------|--------|--------|---------|------------------|
| Ibovespa (Benchmark) | -3,94% | 2,34% | 2,44% | 5,85% | 18,35% | 19,63% | - | - |
| CAIXA EXPERT VINCI VALOR RPPS FIC AÇÕES | -4,27% | 1,09% | 1,33% | 4,37% | 13,07% | 26,07% | 8,94% | 0,21% |
| CAIXA AÇÕES MULTIGESTOR FIC AÇÕES | -4,81% | 2,65% | 1,63% | 5,36% | 11,43% | 21,62% | 7,73% | 0,19% |
| CDI (Benchmark) | 0,36% | 1,64% | 0,94% | 1,49% | 2,44% | 6,76% | - | - |
| CAIXA BRASIL ESTRATÉGIA LIVRE FIC MULTIMERCADO LP | -0,47% | 2,88% | 0,91% | 2,64% | 5,14% | - | 1,46% | 0,05% |

Distribuição dos ativos por Administradores - base (Julho / 2021)



Distribuição dos ativos por Sub-Segmentos - base (Julho / 2021)

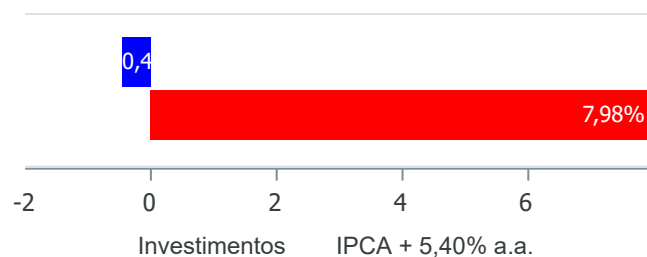


| | | | | | | | |
|-------------------|------------|-----------------|------------|---------------------------|------------|---------------|------------|
| ■ GESTÃO DURATION | 461.304,00 | ■ IRF-M 1 | 452.074,13 | ■ IDKA IPCA 2A | 342.234,05 | ■ IDKA PRÉ 2A | 149.260,49 |
| ■ IMA-B 5 | 121.809,68 | ■ IMA-B 5+ | 94.175,70 | ■ MULTIMERCADO - MODERADO | 71.302,17 | ■ CDI | 66.798,44 |
| ■ FIDC | 61.671,52 | ■ AÇÕES - VALOR | 39.901,27 | ■ AÇÕES - LIVRES | 35.465,95 | | |

Retorno e Meta de Rentabilidade acumulados no ano de 2021

| Mês | Saldo Anterior | Aplicações | Resgates | Saldo no Mês | Retorno | Retorno Acum | Retorno Mês | Retorno Acum | Meta Mês | Meta Acum | Gap Acum | VaR |
|-----------|----------------|------------|------------|--------------|------------|--------------|-------------|--------------|----------|-----------|----------|-------|
| Janeiro | 2.843.632,81 | 147.426,69 | 769.000,00 | 2.205.758,20 | -16.301,30 | -16.301,30 | -0,57% | -0,57% | 0,67% | 0,67% | -85,65% | 1,52% |
| Fevereiro | 2.205.758,20 | 515.000,00 | 430.000,00 | 2.269.250,05 | -21.508,15 | -37.809,45 | -0,94% | -1,51% | 1,24% | 1,92% | -78,59% | 1,57% |
| Março | 2.269.250,05 | 302.849,75 | 430.000,00 | 2.141.510,89 | -588,91 | -38.398,36 | -0,03% | -1,53% | 1,42% | 3,36% | -45,61% | 1,89% |
| Abril | 2.141.510,89 | 332.915,64 | 429.238,24 | 2.059.444,09 | 14.255,80 | -24.142,56 | 0,67% | -0,88% | 0,73% | 4,11% | -21,31% | 1,11% |
| Mai | 2.059.444,09 | 652.500,00 | 430.206,12 | 2.297.033,23 | 15.295,26 | -8.847,30 | 0,67% | -0,21% | 1,27% | 5,44% | -3,90% | 1,25% |
| Junho | 2.297.033,23 | 302.653,08 | 600.000,00 | 1.999.051,18 | -635,13 | -9.482,43 | -0,03% | -0,24% | 0,97% | 6,46% | -3,71% | 1,17% |
| Julho | 1.999.051,18 | 421.682,70 | 520.557,79 | 1.895.997,40 | -4.178,69 | -13.661,12 | -0,21% | -0,45% | 1,42% | 7,98% | -5,62% | 1,31% |

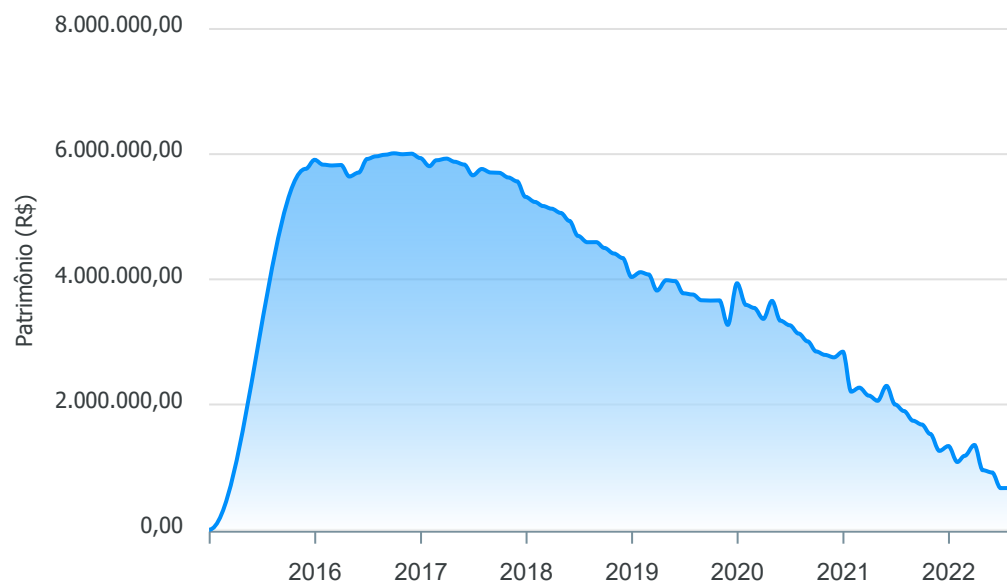
Investimentos x Meta de Rentabilidade



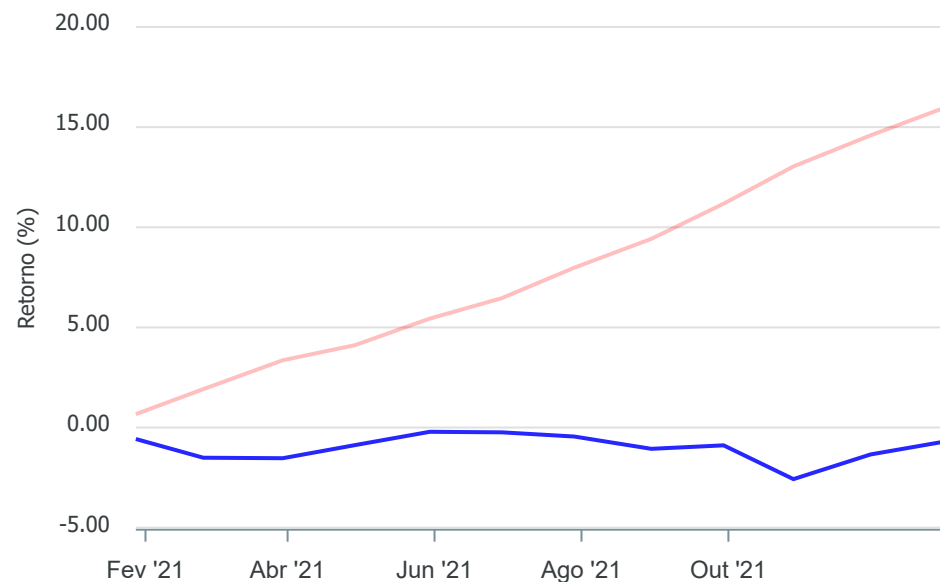
Gráficos ilustrativos de Evolução Patrimonial e indicadores

ANO 36M

Evolução do Patrimônio



Comparativo



- Investimentos Meta de Rentabilidade CDI IMA-B
- IMA-B 5 IMA-B 5+ IMA Geral IRF-M IRF-M 1
- IRF-M 1+ Ibovespa IBX SMLL IDIV
- Investimentos Meta de Rentabilidade CDI IMA-B
- IMA-B 5
- IMA-B 5+ IMA Geral IRF-M IRF-M 1 IRF-M 1+
- Ibovespa IBX SMLL IDIV

Retorno dos Investimentos após as movimentações (aplicações e resgates) no mês de Julho/2021

FUNDOS DE RENDA FIXA

| Ativos Renda Fixa | Saldo Anterior | Aplicações | Resgates | Saldo Atual | Retorno (R\$) | Retorno (%) | (%) Instit | Var - Mês |
|---|---------------------|-------------------|-------------------|---------------------|----------------|---------------|------------|--------------|
| LME REC IPCA FIDC MULTISSETORIAL SÊNIOR 1 | 61.405,14 | 0,00 | 0,00 | 61.671,52 | 266,38 | 0,43% | 0,27% | 0,42% |
| BRADESCO PREMIUM FI RENDA FIXA REFERENCIADO DI | 5.724,09 | 0,00 | 0,00 | 5.746,27 | 22,18 | 0,39% | 0,39% | 0,02% |
| BRADESCO FEDERAL EXTRA FI RENDA FIXA REFERENCIADO ... | 60.823,34 | 0,00 | 0,00 | 61.052,17 | 228,83 | 0,38% | 0,38% | 0,01% |
| BB IDKA 2 TÍTULOS PÚBLICOS FI RENDA FIXA PREVIDENC... | 441.257,57 | 0,00 | 100.000,00 | 342.234,05 | 976,48 | 0,22% | 0,08% | 0,88% |
| SANTANDER IRF-M 1 PRO FIC RENDA FIXA | 298.174,07 | 1.682,70 | 0,00 | 300.375,52 | 518,75 | 0,17% | 0,17% | 0,22% |
| CAIXA BRASIL IRF-M 1 TÍTULOS PÚBLICOS FI RENDA FIX... | 47.646,26 | 0,00 | 0,00 | 47.725,58 | 79,32 | 0,17% | 0,17% | 0,23% |
| BB IRF-M 1 TÍTULOS PÚBLICOS FIC RENDA FIXA PREVIDE... | 103.802,44 | 0,00 | 0,00 | 103.973,03 | 170,59 | 0,16% | 0,16% | 0,23% |
| BRADESCO IDKA PRÉ 2 FI RENDA FIXA | 49.281,99 | 420.000,00 | 320.557,79 | 149.260,49 | 536,29 | 0,11% | -0,64% | 1,46% |
| CAIXA BRASIL IMA-B 5 TÍTULOS PÚBLICOS FI RENDA FIX... | 121.792,75 | 0,00 | 0,00 | 121.809,68 | 16,93 | 0,01% | 0,01% | 1,00% |
| BRADESCO ALOCAÇÃO DINÂMICA FIC RENDA FIXA | 125.881,98 | 0,00 | 0,00 | 125.629,99 | -251,99 | -0,20% | -0,20% | 1,03% |
| CAIXA BRASIL GESTÃO ESTRATÉGICA FIC RENDA FIXA | 437.785,10 | 0,00 | 100.000,00 | 335.674,01 | -2.111,09 | -0,48% | -0,78% | 1,68% |
| CAIXA BRASIL IMA-B 5+ TÍTULOS PÚBLICOS FI RENDA FI... | 94.901,58 | 0,00 | 0,00 | 94.175,70 | -725,88 | -0,76% | -0,76% | 3,05% |
| Total Renda Fixa | 1.848.476,31 | 421.682,70 | 520.557,79 | 1.749.328,01 | -273,21 | -0,01% | | 1,00% |



Retorno dos Investimentos após as movimentações (aplicações e resgates) no mês de Julho/2021

FUNDOS DE RENDA VARIÁVEL

| Ativos Renda Variável | Saldo Anterior | Aplicações | Resgates | Saldo Atual | Retorno (R\$) | Retorno (%) | (%) Instit | Var - Mês |
|---|-------------------|-------------|-------------|-------------------|------------------|---------------|------------|--------------|
| CAIXA BRASIL ESTRATÉGIA LIVRE FIC MULTIMERCADO LP | 71.634,92 | 0,00 | 0,00 | 71.302,17 | -332,75 | -0,46% | -0,46% | 1,46% |
| CAIXA EXPERT VINCI VALOR RPPS FIC AÇÕES | 41.681,86 | 0,00 | 0,00 | 39.901,27 | -1.780,59 | -4,27% | -4,27% | 8,94% |
| CAIXA AÇÕES MULTIGESTOR FIC AÇÕES | 37.258,09 | 0,00 | 0,00 | 35.465,95 | -1.792,14 | -4,81% | -4,81% | 7,73% |
| Total Renda Variável | 150.574,87 | 0,00 | 0,00 | 146.669,39 | -3.905,48 | -2,59% | | 5,01% |

Disclaimer

Este documento (caracterizado como relatório, parecer ou análise) foi preparado para uso exclusivo do destinatário, não podendo ser reproduzido ou distribuído por este a qualquer pessoa sem expressa autorização da empresa. As informações aqui contidas são somente com o objetivo de prover informações e não representa, em nenhuma hipótese, uma oferta de compra e venda ou solicitação de compra e venda de qualquer valor mobiliário ou instrumento financeiro. Trata-se apenas uma OPINIÃO que reflete o momento da análise e são consubstanciadas em informações coletadas em fontes públicas e que julgamos confiáveis.

A utilização destas informações em suas tomadas de decisão e consequentes perdas e ganhos não nos torna responsáveis diretos. As informações aqui contidas não representam garantia de exatidão das informações prestadas ou julgamento sobre a qualidade delas, e não devem ser consideradas como tais.

As informações deste documento estão em consonância com as informações sobre os produtos mencionados, entretanto não substituem seus materiais oficiais, como regulamentos, prospectos de divulgação e outros. É recomendada a leitura cuidadosa destes materiais, com especial atenção para as cláusulas relativas ao objetivo, aos riscos e à política de investimento dos produtos. Todas as informações podem ser obtidas com o responsável pela distribuição, gestão ou no site da CVM (Comissão de Valores Mobiliários).

Sua elaboração buscou atender os objetivos de investimentos do cliente, considerando a sua situação financeira e seu perfil.

A rentabilidade obtida no passado não representa garantia de rentabilidade futura e os produtos estruturados e/ou de longo prazo possuem, além da volatilidade, riscos associados à sua carteira de crédito e estruturação. Os riscos inerentes aos diversos tipos de operações com valores mobiliários de bolsa, balcão, nos mercados de liquidação futura e de derivativos, podem resultar em perdas aos investimentos realizados, bem como o inverso proporcionalmente. Todos e qualquer outro valor exibido está representado em Real (BRL) e para os cálculos, foram utilizadas observações diárias, sendo sua fonte o Sistema Quantum Axis e a CVM.

A contratação de empresa de consultoria de valores mobiliários para a emissão deste documento não assegura ou sugere a existência de garantia de resultados futuros ou a isenção de risco. Cabe a consultoria de valores mobiliários a prestação dos serviços de orientação, recomendação e aconselhamento, de forma profissional, independente e individualizada, sobre investimentos no mercado de valores mobiliários, cuja adoção e implementação sejam exclusivas do cliente.

Na apuração do cálculo de rentabilidade da carteira de investimentos são considerados os recursos descritos no art. 6º da Resolução CMN nº 4.963/2021, provenientes do recolhimento das alíquotas de contribuição dos servidores, exclusivamente com finalidade previdenciária, excluindo qualquer tipo de recurso recebidos com finalidade administrativa, em consonância com a Portaria nº 402/2008, art. 15, inciso III, alínea "a".

Os RPPS devem estar adequados às normativas pertinentes e principalmente a Portaria nº 519, de 24 de agosto de 2011 e suas alterações, além da Resolução CMN nº 4.963 de 25 de novembro de 2021 e suas alterações, que dispõem sobre as aplicações dos recursos financeiros dos Regimes Próprios de Previdência Social, instituídos pela União, Estados, Distrito Federal e Municípios e dá outras providências.